


PIERWSZE LOGOWANIE DO „GOOGLE CLASSROOM”

1. Link do CLASSROOM znajduje się w GÓRNYM MENU lub pod banerem  na stronie głównej przedszkola -> **pmk.brodnica.pl**



56 49 879 49 +48 507 136 433 ('B') przedszkole@zsp3.brodnica.pl
Przedszkole czynne w godzinach 6:00-16:30 (od poniedziałku do piątku)

Przedszkole im. Marii Konopnickiej w Brodnicy
ul. Wyspiańskiego 12a, 87-300 Brodnica
(woj. kujawsko-pomorskie)

PRZEDSZKOLE

- O przedszkolu
- Dyrekcja
- Specjaliści
- Plan dnia
- Wydarzenia
- Dokumenty

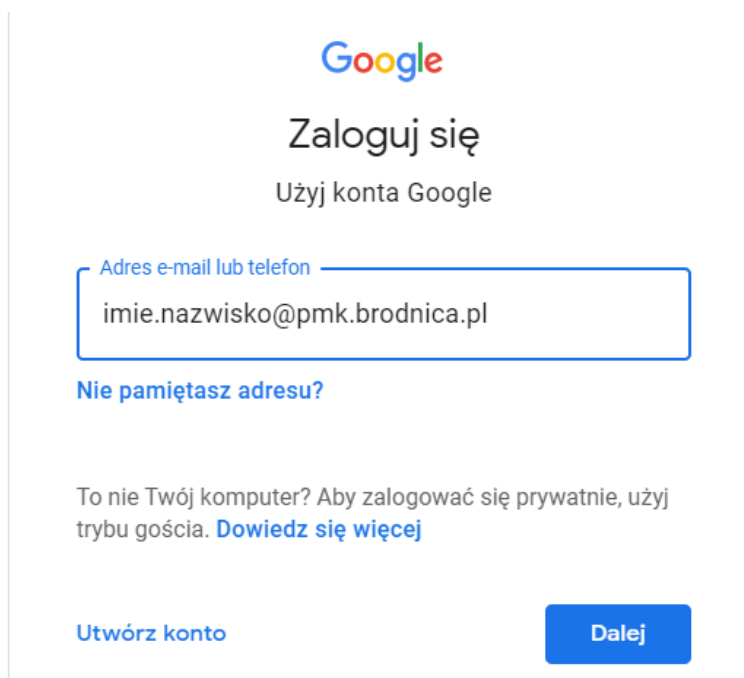
TWOJE DZIECKO MA AUTYZM?
Trwa nabór do Przedszkola im. Marii Konopnickiej w Brodnicy!!!

ochrona danych osobowych

Google Classroom

2. Po wejściu na stronę CLASSROOM należy:

- a) w polu **Adres e-mail** wprowadzić adres, składający się z imienia i nazwiska dziecka (bez polskich znaków, rozdzielone kropką) i zakończenia „@pmk.brodnica.pl”, jak w przykładzie poniżej:



Google

Zaloguj się

Użyj konta Google

Adres e-mail lub telefon

imie.nazwisko@pmk.brodnica.pl

[Nie pamiętasz adresu?](#)

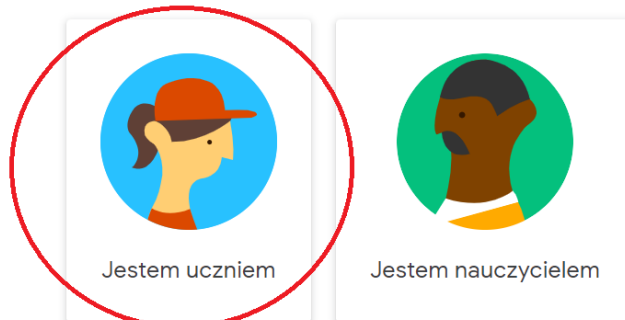
To nie Twój komputer? Aby zalogować się prywatnie, użyj trybu gościa. [Dowiedz się więcej](#)

[Utwórz konto](#) [Dalej](#)

- b) w polu **Hasło** należy wpisać hasło pierwszego logowania: **Classroom2021**

3. Po zaakceptowaniu regulaminu i zmianie hasła pierwszego logowania, w następnym kroku należy wybrać rolę: **Jestem uczniem**, jak poniżej:

Wybierz swoją rolę

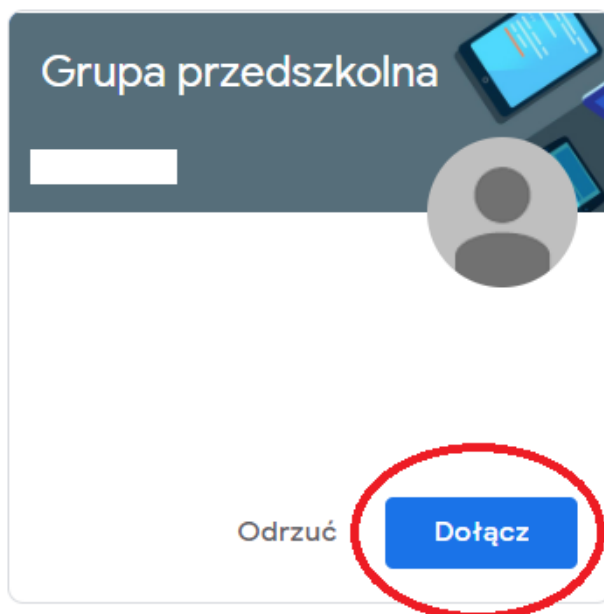


Jestem uczniem

Jestem nauczycielem

DOŁĄCZANIE DO ZAJĘĆ

Gdy nauczyciel wyśle zaproszenie do zajęć, to w głównym oknie pojawi się kafelek, na którym należy kliknąć przycisk DOŁĄCZ:



RESETOWANIE HASŁA

W przypadku potrzeby zresetowania hasła, należy napisać na adres -> admin@zsp3.brodnica.pl

Po pozytywnej weryfikacji, zostanie przywrócone hasło pierwszego logowania: **Classroom2021**

PRZYDATNE INSTRUKCJE

1. Logowanie i korzystanie z aplikacji "Google Classroom" -> <https://www.youtube.com/watch?v=reh6Pr92ctA>
2. Aplikacja "Google Classroom" na telefonie komórkowym -> <https://www.youtube.com/watch?v=XuRcBiFW9DQ>

Jeśli nie będzie można wejść do aplikacji „Google Classroom”, wówczas należy przejść tam, gdzie są wszystkie konta na telefonie, wybrać odpowiednie i dokonać logowania, a następnie ponownie uruchomić aplikację.

3. Rozwiązywanie problemów z kamerą lub dźwiękiem w „Google Classroom”:

<https://support.google.com/meet/answer/7380413?hl=pl>

<https://support.google.com/meet/answer/9302964?hl=pl>

KONTAKT

W przypadku pytań i problemów można pisać na adres -> admin@zsp3.brodnica.pl

lub zadzwonić pod numer 56 49-861-25.